

MANUAL DE NAVEGAÇÃO
Portal Institucional
CUITÉ - PB

APRESENTAÇÃO

Este é o Manual de navegação do Portal Institucional da Prefeitura Municipal. Ele foi elaborado a fim de apresentar as principais funcionalidades e informações disponíveis no site oficial do ente.

O portal foi concebido para atender às exigências, na divulgação de serviços e informações, solicitadas pelos órgãos de controle que regulam as atividades dos entes públicos.

Aproveite a navegação!

SUMÁRIO

1	PÁGINA INICIAL – PORTAL INSTITUCIONAL	4
1.1	CABEÇALHO	5
1.1.1	Ferramentas de Acessibilidade	5
1.1.2	Acesso à Informação.....	5
1.1.3	Transparência Fiscal	5
1.1.4	Fale Conosco	6
1.2	MENU PRINCIPAL	6
1.3	MÓDULO DE NOTÍCIAS	7
1.4	ACESSO RÁPIDO	7
1.5	REDES SOCIAIS	8
1.6	OUTRAS NOTÍCIAS	8
1.7	RODAPÉ	9

1 PÁGINA INICIAL – PORTAL INSTITUCIONAL

A página inicial, disponível no endereço: <http://cuite.pb.gov.br>, é composta de:

- Cabeçalho;
- Menu principal;
- Módulo de notícia;
- Acesso rápido;
- Redes sociais;
- Galeria de mídia;
- Rodapé (mapa do site).

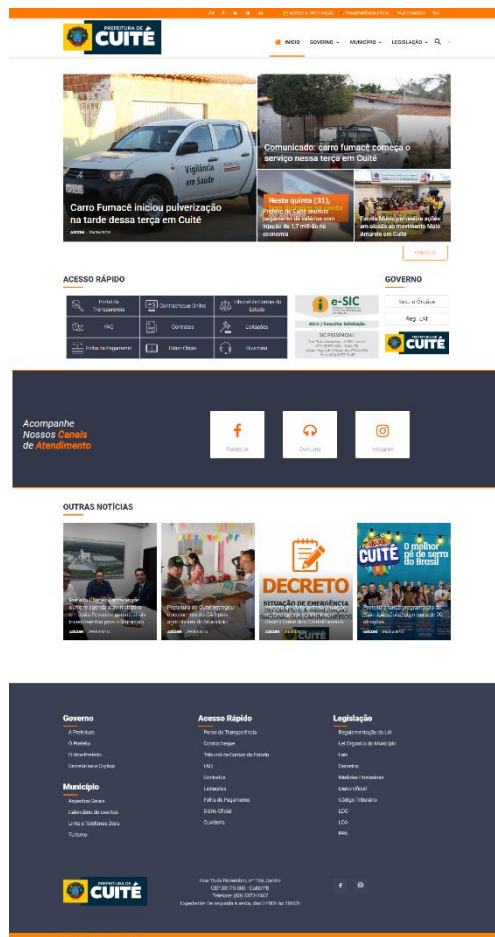


Figura 1 - Página inicial completa

1.1 CABEÇALHO

O cabeçalho é composto por **Ferramentas de Acessibilidade**; link de **Acesso à Informação** que direciona o usuário para o e-SIC; link de acesso ao **Transparência Fiscal** que direciona o usuário para a página do portal da transparência do ente; link de acesso ao **Fale Conosco** que direciona o usuário para um formulário de contato com a prefeitura; e link para o **FAQ** onde constam às perguntas mais frequentes dos usuários.

A horizontal orange bar containing navigation links: 'A+' (font size increase), 'A-' (font size decrease), 'e-SIC' (Acesso à Informação), 'TRANSPARÊNCIA FISCAL', 'FALE CONOSCO', and 'FAQ'.

Figura 2 - Cabeçalho

1.1.1 Ferramentas de Acessibilidade

A ferramenta de acessibilidade é composta de 5 funcionalidades:

- **Aumentar fonte** – quando acionado aumenta o tamanho de todos os textos do site;
- **Diminuir fonte** – quando acionado, diminui o tamanho de todos os textos do site;
- **Escala de cinza** – quando acionado, coloca todo o site em escala de cinza;
- **Inverter cores** – quando acionado, inverte as cores de todo o site;
- **Resete** – quando acionado, reseta todas as configurações aplicadas.

1.1.2 Acesso à Informação

O acesso à informação é um link de acesso que leva o usuário até a página do e-SIC, aonde o cidadão poderá fazer uma solicitação de informação ao ente.

Para saber mais detalhes de usabilidade do sistema e-SIC veja o item 2 do Manual de Navegação do Portal da Transparência.

1.1.3 Transparência Fiscal

O link Transparência Fiscal encaminha o cidadão à página onde constam às informações relativas às receitas, despesas, relatórios contábeis e informações sobre gastos com os servidores do ente.

Para saber mais detalhes de usabilidade do Portal da Transparência veja o respectivo manual de navegação, disponibilizado diretamente na página do ente, no endereço: <http://transparencia.cuite.pb.gov.br>.

1.1.4 Fale Conosco

O fale conosco é um formulário de contato que serve como canal de comunicação entre o cidadão e o ente. É importante que o cidadão informe um email e seja claro na sua mensagem para que o ente possa responder de forma eficaz a demanda impetrada.

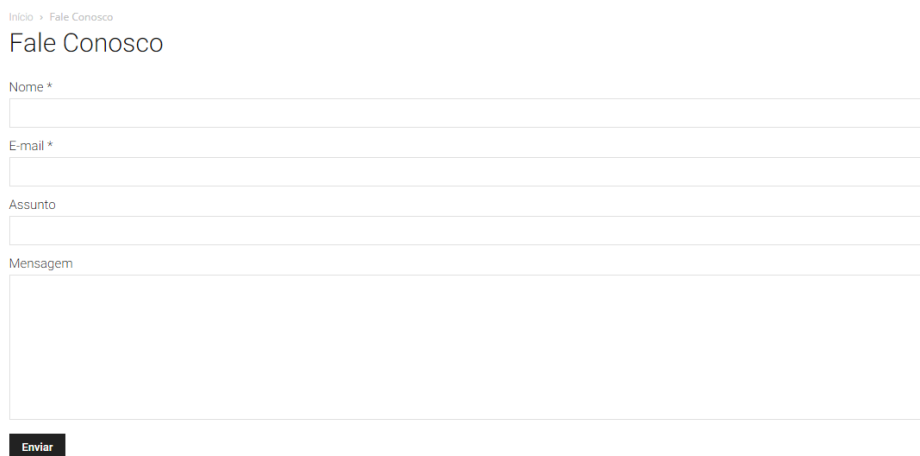
The screenshot shows a web form titled "Fale Conosco" with a breadcrumb "Início > Fale Conosco". The form contains four input fields: "Nome *" (text), "E-mail *" (text), "Assunto" (text), and "Mensagem" (text area). A dark "Enviar" button is located at the bottom left of the form.

Figura 3 - Fale Conosco

1.2 MENU PRINCIPAL

No menu principal é disponibilizado o **brasão** do ente, no extremo esquerdo. E em seguida os menus institucionais compostos por:

- Botão **Início** que encaminha o usuário para a página inicial conforme ele vai navegando nas páginas no site;
- Menu **Governo**, aonde constam informações sobre a estrutura organizacional do ente, contemplando informações de perfil dos gestores de cada setor, atribuições, localização, horários de funcionamento e formas de contato;
- Menu **Município**, aonde constam informações sobre história, turismo e demais informações pertinentes sobre o município;

- Menu **Legislação**, aonde são disponibilizadas as principais leis que regem o município, tais como: Regulamentação da LAI, código tributário, lei orgânica, diário oficial, LDO, LOA e PPA.

Após os menus institucionais é disposto a **ferramenta de busca** que fornece ao usuário a possibilidade de pesquisar por qualquer definição dentro do site.



Figura 4 - Menu principal

1.3 MÓDULO DE NOTÍCIAS

O **módulo de notícias** é onde ficam disponibilizadas as notícias mais recentes postadas no site. As notícias postadas se referem a atos da gestão do ente ou divulgação de prestação de algum serviço.






Figura 5 - Módulo de notícias mais recentes

1.4 ACESSO RÁPIDO

No **acesso rápido** ficam disponibilizados os serviços mais usados pelos usuários de forma mais acessível, a fim de facilitar o uso desses meios. Além disso, é nele que ficam disponibilizadas as informações sobre o SIC presencial e mais um acesso ao e-SIC, além de acesso direto à página de secretarias e órgãos.

ACESSO RÁPIDO

 Portal da Transparência	 Contracheque Online	 Tribunal de Contas do Estado
 FAQ	 Contratos	 Licitações
 Folha de Pagamento	 Diário Oficial	 Ouvidoria

GOVERNO



e-SIC
SISTEMA ELETRÔNICO DO
SERVIÇO DE INFORMAÇÃO
AO CIDADÃO

Abrir / Consultar Solicitação

SIC PRESENCIAL
Rua 15 de Novembro, nº 159 - centro
CEP: 58175-000 - Cuité/PB
Atend: Segunda à Sexta das 07h às 18h
Fone: (83) 3372-2447

Sec. e Órgãos

Reg. LAI



Figura 6 - Acesso rápido

1.5 REDES SOCIAIS

Área destinada a disponibilização das **redes sociais** do ente. A fim de divulgar todos os canais de divulgação dos atos e ações do mesmo.




Figura 7 - Redes sociais

1.6 OUTRAS NOTÍCIAS

Área destinada a mais notícias sobre os atos do ente.

OUTRAS NOTÍCIAS



Figura 8 - Galeria de mídias

1.7 RODAPÉ

No rodapé é disponibilizado o **mapa do site**, com todos os menus, acessos e seus respectivos links. Além disso, no rodapé também é disponibilizado a logomarca do ente, informações de localização, contato e ícones de redes sociais.



Figura 9 - Rodapé