



Estado da Paraíba
Prefeitura Municipal de Cuité
GABINETE DA PREFEITA

CNPJ: 08.732.174/0001-50 – R. 15 de Novembro, nº 159 - Centro - 58175-000.

Site: www.cuite.pb.gov.br Emails: prefeitura.pmc@cuite.pb.gov.br - prefeitauda@cuite.pb.gov.br

DECRETO Nº 1694/2015, 19 DE JANEIRO DE 2015.

“Aprova a programação da receita orçamentária do Município para o exercício financeiro de 2015 e dá outras providências”.

A PREFEITA CONSTITUCIONAL DO MUNICÍPIO DE CUITÉ, ESTADO DA PARAÍBA, das suas atribuições legais, de acordo com o art. 8º da Lei nº 101, de 04 de maio de 2000 e da Lei de Diretrizes Orçamentárias.

DECRETA:

Art. 1º. Fica aprovada a programação da receita orçamentária do Município estimada no orçamento para o exercício financeiro de 2015, desdobrada em metas bimestrais de arrecadação, na forma do anexo a este decreto, no valor de R\$ 42.182.781,40 (Quarenta e dois milhões, cento e oitenta e dois mil, setecentos e oitenta e um reais e quarenta centavos), assim distribuída:

1º BIMESTRE	R\$	7.048.742,77
2º BIMESTRE	R\$	7.993.637,08
3º BIMESTRE	R\$	6.816.737,48
4º BIMESTRE	R\$	5.880.279,72
5º BIMESTRE	R\$	7.322.930,85
6º BIMESTRE	R\$	7.120.453,50
TOTAL	R\$	42.182.781,40

Art. 2º. As metas bimestrais de arrecadação desdobradas por este decreto poderão ser revistas, considerando-se a tendência do exercício.

Art.3º. Este decreto entra em vigor na data de sua publicação.

Gabinete da Prefeita em, 19 de janeiro de 2015.



EUDA FABIANA DE FARIAS PALMEIRA VENÂNCIO
Prefeita Constitucional de Cuité



**8 JEITOS DE
MUDAR O MUNDO**

EU POSSO! VOCÊ PODE! CUITÉ PODE!
MOVIMENTO NACIONAL PELA CIDADANIA E SOLIDARIEDADE






ESTADO DA PARAÍBA
04-PREFEITURA MUNICIPAL DE CUITÉ
METAS BIMESTRAIS DE ARRECAÇÃO
EXERCÍCIO 2015

Código	Descrição	Valores R\$						Total
		1º Bimestre	2º Bimestre	3º Bimestre	4º Bimestre	5º Bimestre	6º Bimestre	
1000.00.00.00	RECEITAS CORRENTES	6.834.181,38	7.750.313,41	6.608.238,24	5.701.286,96	7.100.023,26	6.903.709,25	40.898.751,50
1100.00.00.00	RECEITA TRIBUTARIA	248.312,88	281.589,58	240.139,80	207.150,30	287.971,97	280.839,10	1.486.013,63
1110.00.00.00	IMPOSTOS	234.482,49	266.915,21	226.764,63	196.612,56	243.603,59	236.867,99	1.403.246,47
1120.00.00.00	IMPOSTOS S/PATRIM. E ARENDA	154.661,53	175.394,13	149.570,93	129.023,44	160.677,89	156.234,99	925.562,71
1112.02.00.00	I.P.T.U.	8.474,49	9.610,51	8.196,56	7.069,68	8.804,14	8.560,72	50.715,10
1112.04.00.00	IMPOSTO SOBRE A RENDA E PROVENTOS DE QO NATUREZA	134.280,46	152.258,28	129.841,36	112.004,24	139.483,04	135.626,37	803.473,75
1112.04.31.00	IRRF SOBRE OS RENDIMENTOS DO TRABALHO	134.280,46	152.258,28	129.841,36	112.004,24	139.483,04	135.626,37	803.473,75
1112.08.00.00	I.T.B.I.	11.926,57	13.525,35	11.534,02	9.949,52	12.390,50	12.047,90	71.373,86
1113.00.00.00	IMPOSTO S/PRODUCAO E A CIRCULACAO	79.820,96	90.521,07	77.193,70	66.589,12	82.925,90	80.633,01	477.683,76
1113.05.00.00	I.S.S	79.820,96	90.521,07	77.193,70	66.589,12	82.925,90	80.633,01	477.683,76
1120.00.00.00	TAXAS	11.679,08	13.244,68	11.294,67	9.743,05	12.133,38	11.797,91	69.892,77
1120.00.00.00	TAXAS P/EXERCICIO DE POLICIA	10.294,09	11.605,98	9.897,24	8.537,59	10.632,18	10.338,22	61.245,30
1121.00.00.00	TX UTIL.AREA DOM.PUB.FEIRA MERCADOS	5.221,09	5.920,98	5.049,24	4.355,59	5.424,18	5.274,22	31.245,30
1121.31.00.00	OUTRAS TAXAS PELO EXERCICIO DO PODER DE POLICIA	5.013,00	5.685,00	4.848,00	4.182,00	5.208,00	5.064,00	30.000,00
1121.99.00.00	TAXAS P/PRESTACAO DE SERVICOS	1.444,99	1.638,70	1.397,43	1.205,46	1.501,20	1.459,69	8.647,47
1122.28.00.00	TAXA DE CEMENTERIOS	73,66	83,53	71,23	61,45	76,52	74,41	440,80
1122.99.00.00	OUTRAS TAXAS PELA PRESTACAO DE SERVICOS	1.371,33	1.555,16	1.326,20	1.144,01	1.424,68	1.385,29	8.206,67
1130.00.00.00	CONTRIBUICAO DE MELHORIA	2.151,31	2.439,70	2.080,50	1.794,69	2.234,99	2.173,20	12.874,39
1130.99.00.00	OUTRAS CONTRIBUICOES DE MELHORIA	2.151,31	2.439,70	2.080,50	1.794,69	2.234,99	2.173,20	12.874,39
1200.00.00.00	RECEITA DE CONTRIBUICOES	200.436,45	227.305,25	193.839,20	167.210,30	208.233,20	202.475,60	1.199.500,00
1210.00.00.00	CONTRIBUICOES SOCIAIS	180.384,45	204.565,25	174.447,20	150.482,30	187.401,20	182.219,60	1.079.500,00
1210.29.00.00	CONTRIBUICOES PREV.REGIME PROPRIO	180.384,45	204.565,25	174.447,20	150.482,30	187.401,20	182.219,60	1.079.500,00
1210.29.07.00	CONTRIBUICOES PREV.SERVIDOR	178.045,05	201.912,25	172.184,80	148.530,70	184.970,80	179.856,40	1.065.500,00
1210.29.07.01	CONTRIB.SERVIDOR ATIVO CIVIL	163.006,05	184.857,25	157.640,80	136.984,70	169.346,80	164.664,40	975.500,00
1210.29.07.02	CONTRIB.SERVIDOR ATIVO CIVIL EXERC. ANTERIORES	15.039,00	17.055,00	14.544,00	12.546,00	15.624,00	15.192,00	90.000,00
1210.29.99.00	OUTRAS CONTRIB. PREVIDENCIARIAS	2.339,40	2.653,00	2.262,40	1.951,60	2.430,40	2.363,20	14.000,00
1220.00.00.00	CONTRIBUICOES ECONOMICAS	20.052,00	22.740,00	19.392,00	16.728,00	20.832,00	20.256,00	120.000,00
1220.29.00.00	CONTR.P.O.CUST.DOS SERV.LIUM.PUBLICA	20.052,00	22.740,00	19.392,00	16.728,00	20.832,00	20.256,00	120.000,00
1220.29.01.00	CONTRIBUICAO DA CIP	20.052,00	22.740,00	19.392,00	16.728,00	20.832,00	20.256,00	120.000,00
1300.00.00.00	RECEITA PATRIMONIAL	65.523,06	74.306,53	63.366,41	54.661,37	68.077,84	66.189,66	392.118,87
1310.00.00.00	RECEITAS IMOBILIARIAS	8.237,04	9.341,23	7.965,93	6.871,60	8.557,46	8.320,84	49.294,10
1311.00.00.00	ALUGUEIS	1.934,90	2.194,28	1.871,21	1.614,15	2.010,16	1.954,59	11.579,29
1311.99.00.00	TAXA DE OCUPACAO DE IMOVEIS	1.934,90	2.194,28	1.871,21	1.614,15	2.010,16	1.954,59	11.579,29
1315.00.00.00	OUTRAS RECEITAS IMOBILIARIAS	6.025,64	6.833,38	5.827,31	5.026,77	6.280,03	6.086,94	36.060,07
1319.00.00.00	RECEITAS DE VAL. MOBILIARIAS	276,51	313,57	267,41	230,67	287,26	279,32	1.654,74
1320.00.00.00	REC. VAL. MOBILIARIOS CC 150/8	56.146,18	63.672,66	54.298,16	46.838,89	56.330,20	56.717,39	336.003,48
1320.06.00.00	REMUNERACAO DE DEPOSITO BANCARIO	9,22	10,46	8,92	7,69	9,58	9,32	55,19
1325.00.00.00	REMUNERACAO DE DEPOSITOS DE RECURSOS VINCULADOS	53.632,42	60.821,92	51.867,14	44.741,82	55.718,66	54.178,04	320.960,00
1325.01.00.00	REMUNERACAO DE DEPOSITOS DE RECURSOS VINCULADOS	52.362,46	59.381,72	50.638,98	43.682,38	54.399,30	52.895,16	313.360,00

[Handwritten signature]



ESTADO DA PARAÍBA
04-PREFEITURA MUNICIPAL DE CUITÉ
METAS BIMESTRAIS DE ARRECAÇÃO
EXERCÍCIO 2015

Código	Descrição	Valores R\$						Total
		1º Bimestre	2º Bimestre	3º Bimestre	4º Bimestre	5º Bimestre	6º Bimestre	
1325.01.02.00	RECEITA REM.DEPÓSITOS BANC. REC. VINIC - FUNDEB	4.428,15	5.021,75	4.282,40	3.694,10	4.800,40	4.473,20	26.500,00
1325.01.03.00	RECEITA REM.DEPÓSITOS BANC. REC. VINIC.F.DE SAUDE	13.501,68	15.311,60	13.057,28	11.283,52	14.026,88	13.639,04	80.800,00
1325.01.05.00	REC. REM. DEP. BANC. REC. VINICULADOS A MDE	20.386,20	23.119,00	19.715,20	17.000,80	21.179,20	20.593,60	122.000,00
1325.01.09.00	RECEITA REM.DEPÓSITOS BANC. REC. VINIC. - CIDE	177,13	200,87	171,30	147,76	184,02	178,92	1.060,00
1325.01.10.00	RECEITA REM.DEPÓSITOS BANC. REC. VINIC. - FNAS	5.514,30	6.253,50	5.332,80	4.600,20	5.728,80	5.570,40	33.000,00
1325.01.99.00	REC. REM. OUTROS DEP.BANCARIOS REC. VINICULADOS	8.355,00	9.475,00	8.080,00	6.970,00	8.680,00	8.440,00	50.000,00
1325.02.00.00	REMUNERAÇÃO DE DEPÓSITOS DE RECURSOS NAO VINICULADO	1.269,96	1.440,20	1.228,16	1.059,44	1.319,36	1.282,88	7.600,00
1325.02.99.00	REM. OUTROS DEPOSIT. REC. NAO VINICULADOS	1.269,96	1.440,20	1.228,16	1.059,44	1.319,36	1.282,88	7.600,00
1328.00.00.00	REMUNERACAO DE INVESTIMENTO DO RPPS	2.504,53	2.840,26	2.422,09	2.089,35	2.601,95	2.530,01	14.988,19
1328.10.00.00	REMUNERACAO INVESTIMENTO DO RPPS RENDA FIXA	2.504,53	2.840,26	2.422,09	2.089,35	2.601,95	2.530,01	14.988,19
1329.00.00.00	OUTRAS REC.DE VALORES MOBILIARIOS	0,02	0,02	0,02	0,01	0,02	0,01	0,10
1329.02.00.00	OUTRAS REC. DE VAL. MOBILIARIOS	0,02	0,02	0,02	0,01	0,02	0,01	0,10
1390.00.00.00	OUTRAS RECEITAS PATRIMONIAS	1.139,84	1.292,63	1.102,32	950,88	1.184,18	1.151,43	6.821,29
1390.00.00.00	OUTRAS RECEITAS PATRIMONIAS	1.139,84	1.292,63	1.102,32	950,88	1.184,18	1.151,43	6.821,29
1600.00.00.00	RECEITAS DE SERVICOS	4.098,23	4.647,61	3.963,34	3.418,87	4.257,65	4.139,92	24.525,62
1600.04.00.00	SERVICOS DE COMUNICACAO	459,69	521,32	444,56	383,49	477,58	464,37	2.751,01
1600.05.00.00	SERVICOS DE SAUDE	3.031,76	3.438,17	2.931,97	2.529,19	3.149,69	3.062,59	18.143,37
1600.05.01.00	SERVICOS HOSPITALARES	820,07	930,00	793,08	684,13	851,97	828,40	4.907,65
1600.05.03.00	SERVICOS RADIOLOGICOS E LABORATORIAIS	685,26	777,12	662,71	571,67	711,92	692,24	4.100,92
1600.05.10.00	SERVICOS AMBULATORIAIS	922,04	1.045,64	891,69	769,20	957,91	931,42	5.517,90
1600.05.99.00	OUTROS SERVICOS DE SAUDE	604,38	685,40	584,49	504,20	627,89	610,54	3.616,90
1600.44.00.00	SERVICOS DE ABATE DE ANIMAIS	606,78	688,12	586,81	506,19	630,38	612,96	3.631,24
1700.00.00.00	TRANSFERENCIAS CORRENTES	6.255,074,35	7.093,576,23	6.049.192,19	5.218.176,92	6.498.389,63	6.318.710,64	37.433.119,96
1720.00.00.00	TRANF. INTERGOVERNAMENTAIS	5.995,559,40	6.799,272,93	5.798,219,03	5.001.681,51	6.228.779,84	6.056,555,52	35.880.088,23
1721.00.00.00	TRANSFERENCIAS DA UNIAO	4.124.343,42	4.677.217,70	3.988.593,04	3.440.555,13	4.284.775,69	4.166.302,62	24.681.887,60
1721.01.00.00	PARTICIPACAO NA REC. DA UNIAO	2.273.833,31	2.578.644,00	2.198.991,40	1.896.502,23	2.362.282,84	2.296.966,25	13.607.620,03
1721.01.02.00	COTA-PARTE DO F.P.M.	2.273.835,50	2.578.147,50	2.198.568,00	1.896.537,00	2.361.828,00	2.296.524,00	13.605.000,00
1721.01.05.00	COTA - PARTE DO ITR	437,81	486,50	423,40	365,23	454,84	442,25	2.620,03
1721.22.00.00	TRANSF COMP.FIN.PELA EXPLOR.REC. NATURAIS	36.683,23	41.600,67	35.475,82	30.602,29	38.110,16	37.056,42	219.528,59
1721.22.20.00	COTA-PARTE DA COMP.FINANC DE RECUR MINERAIS-CFEM	167,10	189,50	161,60	139,40	173,60	168,80	1.000,00
1721.22.30.00	COMPENSACAO FINANCEIRA PELA PROD.PETROLEO - CEX	1.973,86	2.238,46	1.908,89	1.646,65	2.050,64	1.993,93	11.812,43
1721.22.70.00	COTA-PARTE FUNDO ESP.PETROLEO-FEP	32.883,88	37.292,02	31.801,53	27.432,76	34.163,03	33.218,43	196.791,65
1721.22.90.00	OUTRAS TRANS.DEC COMP.FINANCEIRA	1.658,39	1.880,69	1.603,80	1.388,48	1.722,89	1.675,26	9.924,51
1721.33.00.00	ATENÇÃO BÁSICA	1.346,526,79	1.527.030,68	1.302.206,64	1.123.314,39	1.398.905,15	1.360.225,73	8.058.209,38
1721.33.11.00	PISO DE ATENÇÃO BÁSICA FIXO - PAB FIXO	694.611,39	787.725,06	671.748,66	579.466,35	721.630,98	701.678,05	4.156.860,49
1721.33.11.31	SAUDE DA FAMILIA	72.812,52	82.573,15	70.415,94	60.742,46	75.644,84	73.553,28	435.742,19
1721.33.11.32	AGENTES COMUNITARIOS DE SAUDE	250.271,58	283.820,85	242.034,03	208.784,31	260.006,86	252.817,72	1.487.735,35
1721.33.11.33	SAUDE BUCAI	124.130,19	140.770,02	120.044,51	103.553,25	128.958,71	125.393,04	742.849,72
		99.451,24	112.782,82	96.177,86	82.965,30	103.319,78	100.463,00	595.160,00




ESTADO DA PARAIBA
04-PREFEITURA MUNICIPAL DE CUITE
METAS BIMESTRAIS DE ARRECADACAO
EXERCÍCIO 2015

Código	Descrição	Receitas Orgamentária						Total
		1º Bimestre	2º Bimestre	3º Bimestre	4º Bimestre	5º Bimestre	6º Bimestre	
1721.33.11.34	COMPENSAÇÃO DE ESPECIFICIDADES REGIONAIS	334,20	379,00	323,20	278,80	347,20	337,80	2.000,00
1721.33.11.37	PROGRAMA DE MELHORIA DO ACESSO E DA QUALIDADE-PMQAQ	72.239,36	81.923,15	69.861,64	60.264,31	75.049,39	72.974,30	432.312,15
1721.33.11.38	NUCLEO DE APOIO A SAÚDE DA FAMILIA - NASF	34.422,60	39.037,00	33.286,60	28.716,40	35.781,60	34.772,80	206.000,00
1721.33.11.39	OUTROS PROG FINAN POR T-FUNDA A FUNDO - ATEN BASICA	31.592,11	35.827,07	30.552,27	26.355,11	32.821,00	31.913,52	189.061,08
1721.33.11.40	PROGRAMA SAUDE NA ESCOLA - PSE	9.357,60	10.612,00	9.049,60	7.806,40	9.721,60	9.452,80	56.000,00
1721.33.12.00	ATENÇÃO DE MAC AMBULATORIAL E HOSPITALAR	589.058,64	658.022,81	559.670,11	491.410,98	611.972,35	595.051,46	3.525.186,35
1721.33.12.11	TETO FINANCEIRO MAC AMBULATORIAL E HOSPITALAR	286.694,20	325.125,97	277.257,82	239.169,19	297.846,28	289.610,89	1.715.704,35
1721.33.12.12	SAMU SERVIÇO DE ATENDIMENTO MOVEL DE URGENCIA	167.100,00	189.500,00	161.600,00	139.400,00	173.600,00	168.800,00	1.000.000,00
1721.33.12.13	GEO.- CENTRO ESPEC ODONTOLOGIA	25.566,30	28.993,50	24.724,80	21.328,20	26.560,80	25.826,40	153.000,00
1721.33.12.14	RECURSOS DO CAPS - CENTRO DE ATENÇÃO PSICOSSOCIAL	22.597,27	25.626,46	21.853,49	18.651,34	23.476,28	22.827,16	135.232,00
1721.33.12.16	TETO MUNICIPAL REDE BRASIL SEM MISERIA	19.425,38	22.029,38	18.786,00	16.205,25	20.181,00	19.622,99	116.250,00
1721.33.12.17	TETO MUNICIPAL REDE SAUDE MENTAL	56.814,00	64.430,00	54.944,00	47.396,00	59.024,00	57.392,00	340.000,00
1721.33.12.18	TETO MUNICIPAL REDE VIVER SEM LIMITES	2.005,20	2.274,00	1.939,20	1.672,80	2.083,20	2.025,60	12.000,00
1721.33.12.19	TETO MUNICIPAL REDE CEGONHA (RCE-RCEG)	1.169,70	1.326,50	1.131,20	975,80	1.215,20	1.181,60	7.000,00
1721.33.12.32	REDE VIVER SEM LIMITES -RDEF-CEO	4.344,60	4.927,00	4.201,60	3.624,40	4.513,60	4.388,80	26.000,00
1721.33.12.99	OUTROS PROG FINANC POR TRANS FUNDA A FUNDO - MAC	3.342,00	3.790,00	3.232,00	2.788,00	3.472,00	3.376,00	20.000,00
1721.33.13.00	VIGILANCIA EM SAUDE	34.449,76	39.067,80	33.315,87	28.739,06	35.789,82	34.800,23	206.162,54
1721.33.13.10	VIGILANCIA EPIDEMIOLOGICA E AMBIENTAL EM SAUDE	16.703,74	18.942,90	16.153,95	13.934,78	17.353,50	16.873,67	99.962,54
1721.33.13.20	VIGILANCIA SANITÁRIA	15.239,52	17.282,40	14.737,92	12.713,28	15.832,32	15.394,56	91.200,00
1721.33.13.30	OUTROS PROG FIN TRASF FUNDO A FUNDO- VIG EM SAUDE	2.506,50	2.842,50	2.424,00	2.091,00	2.604,00	2.532,00	15.000,00
1721.33.14.00	ASSISTÊNCIA FARMACÉUTICA	25.065,00	28.425,00	24.240,00	20.910,00	26.040,00	25.320,00	150.000,00
1721.33.14.10	COMPONENTE BÁSICO DA ASSISTÊNCIA FARMACÉUTICA	25.065,00	28.425,00	24.240,00	20.910,00	26.040,00	25.320,00	150.000,00
1721.33.15.00	GESTÃO DO SUS	3.342,00	3.790,00	3.232,00	2.788,00	3.472,00	3.376,00	20.000,00
1721.33.15.10	QUALIFICAÇÃO DA GESTÃO DO SUS	3.342,00	3.790,00	3.232,00	2.788,00	3.472,00	3.376,00	20.000,00
1721.34.00.00	TRANSFERENCIA DA UNIAO PARA FNAS	186.864,69	211.914,18	180.714,15	155.888,32	194.133,52	188.765,78	1.118.280,64
1721.34.02.00	PISO BASICO DE TRANSIÇÃO - PBTII	3.342,00	3.790,00	3.232,00	2.788,00	3.472,00	3.376,00	20.000,00
1721.34.05.00	RECURSOS DO BOLSA FAMILIA - IGD	26.769,42	30.357,90	25.898,32	22.331,88	27.810,72	27.041,76	160.200,00
1721.34.07.00	RECURSOS DO PROLOVEN	3.342,00	3.790,00	3.232,00	2.788,00	3.472,00	3.376,00	20.000,00
1721.34.08.00	RECURSOS DO PISO BÁSICO FIXO I - CRAS	28.448,05	32.261,55	27.511,70	23.732,25	29.554,65	28.737,47	170.245,67
1721.34.09.00	RECURSOS DO CREAMS	18.381,00	20.845,00	17.776,00	15.334,00	19.096,00	18.568,00	110.000,00
1721.34.10.00	RECURSOS DO PROGRAMA COMPRA DIRETA	1.090,32	1.236,48	1.054,43	909,58	1.132,73	1.101,42	6.524,96
1721.34.11.00	FMAS / INDICE DE GESTAO DESCENTRALIZADA - IGD SUAS	3.509,10	3.979,50	3.393,60	2.927,40	3.645,60	3.544,80	21.000,00
1721.34.12.00	CRAS - EQUIPE VOLANTE	13.368,00	15.160,00	12.928,00	11.152,00	13.888,00	13.504,00	80.000,00
1721.34.13.00	PISO BASICO VARIAVEL - SCFV	40.104,00	45.480,00	38.784,00	33.456,00	41.864,00	40.512,00	240.000,00
1721.34.14.00	FUNDO MUN. DIRETOS CRIANÇA E ADOLESCENTE - FMDCA	33.420,00	37.900,00	32.320,00	27.880,00	34.720,00	33.760,00	200.000,00
1721.34.99.00	OUTROS RECURSOS DO FNAS	15.090,80	17.113,75	14.594,10	12.589,22	15.677,82	15.244,32	90.310,01
1721.35.00.00	TRANSFERENCIA DA UNIAO -FNDE	204.694,64	232.134,26	197.957,24	170.762,62	212.657,03	206.777,11	1.224.982,90
1721.35.01.00	RECURSOS DO SALARIO EDUCACAO-MEC	39.435,60	44.722,00	38.137,60	32.898,40	40.969,60	39.836,80	236.000,00
1721.35.02.00	RECURSOS DO PDDE	5.013,00	5.695,00	4.848,00	4.182,00	5.208,00	5.064,00	30.000,00



ESTADO DA PARAÍBA
04-PREFEITURA MUNICIPAL DE CUITÉ
METAS BIMESTRAIS DE ARRECAÇÃO
EXERCÍCIO 2015

Código	Descrição	Receitas Orgamentária						Total
		1º Bimestre	2º Bimestre	3º Bimestre	4º Bimestre	5º Bimestre	6º Bimestre	
1721.35.03.00	RECURSOS DO PNVE	56.814,00	64.430,00	54.944,00	47.396,00	59.024,00	57.392,00	340.000,00
1721.35.04.00	RECURSOS DO PNATE	27.658,45	31.366,10	26.748,08	23.073,53	28.734,33	27.939,83	165.520,32
1721.35.99.00	OUTRAS TRANSF. DIRETAS DO FNDE	75.773,60	85.931,16	73.279,55	63.212,68	78.721,10	76.544,49	453.462,58
1721.36.00.00	TRANSF. FINANC. ICMS-DESON.-LC 87/96	545,76	618,92	527,80	455,29	566,99	551,30	3.266,06
1721.99.00.00	OUTRAS TRANSFERENCIAS DA UNIAO	75.195,00	85.275,00	72.720,00	62.730,00	78.120,00	75.960,00	450.000,00
1721.99.01.00	APOIO FINANCEIRO AO MUNICIPIO	75.195,00	85.275,00	72.720,00	62.730,00	78.120,00	75.960,00	450.000,00
1722.01.00.00	TRANSFERENCIAS DOS ESTADOS	434.155,98	492.355,23	419.865,99	362.186,38	451.044,16	438.572,89	2.598.180,63
1722.01.01.00	PARTIC. NA RECEITA DO ESTADO	399.534,39	453.092,56	386.383,95	333.303,98	415.075,83	403.599,07	2.390.999,78
1722.01.02.00	COTA - PARTE DO ICMS	371.964,60	421.827,00	359.721,60	310.304,40	386.433,60	375.748,80	2.226.000,00
1722.01.04.00	PARTICIPACAO NO I.P.V.A	20.201,84	22.909,93	19.536,91	16.853,00	20.987,67	20.407,37	120.896,72
1722.01.13.00	COTA PARTE DO IPI EXPORTACAO	354,25	401,74	342,59	295,53	368,03	357,86	2.120,00
1722.01.99.00	COTA PARTE CONTRIB. INT. DOMINIO ECONOMICO - CIDE	6.744,09	7.648,15	6.522,12	5.626,13	7.006,43	6.812,71	40.389,63
1722.22.00.00	OUTRAS TRANSF. DOS ESTADOS	289,60	305,75	260,73	224,91	280,09	272,35	1.613,43
1722.22.30.00	TRANSF. COTA-PARTE COMP.FINANCEIRA	1.115,86	1.265,44	1.079,13	930,88	1.159,26	1.127,21	6.677,78
1722.33.00.00	TRASF. DE RECURSOS DO ESTADO P/ PROGRAMAS DE SAUDE	33.505,73	37.997,23	32.402,91	27.951,52	34.809,07	33.846,61	200.513,07
1722.33.02.00	FARMACIA BÁSICA - CONTRAPARTIDA DO ESTADO	12.250,61	13.892,83	11.847,39	10.219,84	12.727,15	12.375,25	73.313,07
1722.33.03.00	SAMU - CONTRAPARTIDA DO ESTADO	21.255,12	24.104,40	20.555,52	17.731,68	22.081,92	21.471,36	127.200,00
1724.00.00.00	TRANSFERÊNCIAS MULTIGOVERNAMENTAIS	1.437.080,00	1.629.700,00	1.389.760,00	1.198.840,00	1.492.960,00	1.451.680,00	8.600.000,00
1724.01.00.00	TRANSF. DO FUNDEB	1.336.800,00	1.516.000,00	1.292.800,00	1.115.200,00	1.388.800,00	1.350.400,00	8.000.000,00
1724.02.00.00	TRANSF. COMPLEMENTACAO DO FUNDEB	100.280,00	113.700,00	96.960,00	83.640,00	104.160,00	101.280,00	600.000,00
1761.00.00.00	CONVENIO COM A UNIAO	289.514,94	294.303,30	250.973,16	216.495,41	269.609,78	282.155,14	1.553.051,73
1761.01.00.00	TRANSFERENCIAS DE CONVENIO DA UNIAO P/ SIST SAUDE	212.913,95	241.455,38	205.906,01	177.619,42	221.196,06	215.080,06	1.274.170,88
1761.02.00.00	CONV. CMINISTERIO DA EDUCACAO	30.967,48	35.118,72	29.948,21	25.834,03	32.172,08	31.282,54	185.323,06
1761.03.00.00	CONV. CMINISTERIO ASSIST SOCIAL	40.058,50	45.428,40	38.740,00	33.418,05	41.616,73	40.466,05	239.727,73
1761.99.00.00	OUTRAS TRANSF DE CONVENIOS UNIAO	23.304,44	26.428,43	22.537,39	19.441,29	24.210,96	23.541,52	139.464,03
1761.99.03.00	CONVENIO FUNASA 247/936 - CONSTRUCAO DE CISTERNA	47.566,03	53.942,32	46.000,42	39.681,05	49.416,29	48.049,95	284.656,06
1762.00.00.00	CONVENIO COM O ESTADO	71.017,50	80.537,50	68.600,00	59.245,00	73.790,00	71.740,00	425.000,00
1762.01.00.00	TRANSF. CONV. ESTADOS DEST. PROG. DE SAUDE	46.600,99	52.847,92	45.067,15	38.875,99	48.413,72	47.075,08	278.880,85
1762.02.00.00	TRANSF. CONV. ESTADOS DEST. PROG. EDUCACAO	16.818,11	19.072,61	16.264,56	14.030,19	17.472,32	16.989,21	100.647,00
1762.99.00.00	OUTRAS TRANSF. CONV. DOS ESTADOS	18.686,75	21.191,74	18.071,69	15.589,07	19.413,65	18.876,86	111.829,76
1900.00.00.00	OUTRAS RECEITAS CORRENTES	11.096,12	12.583,58	10.730,90	9.256,73	11.527,75	11.209,01	66.404,09
1910.00.00.00	MULTAS E JUROS DE MORA	60.736,41	68.878,21	58.737,30	50.668,19	63.098,99	61.354,32	363.473,42
1911.00.00.00	MULTA E JUROS DE MORA DOS TRIBUTOS	3.342,00	3.790,00	3.232,00	2.788,00	3.472,00	3.376,00	20.000,00
1911.99.00.00	MULTAS E JUROS DE MORA DE OUTROS TRIBUTOS	3.342,00	3.790,00	3.232,00	2.788,00	3.472,00	3.376,00	20.000,00
1920.00.00.00	INDENIZACOES E RESTITUICOES	3.342,00	3.790,00	3.232,00	2.788,00	3.472,00	3.376,00	20.000,00
1921.00.00.00	RECEITAS DE OUTRAS INDENIZACOES	16.483,86	18.704,89	15.950,97	13.759,69	17.135,45	16.661,66	98.706,52
1921.99.00.00	RECEITAS DE OUTRAS INDENIZACOES	392,62	445,25	379,69	327,53	407,89	396,61	2.349,59
		392,62	445,25	379,69	327,53	407,89	396,61	2.349,59



ESTADO DA PARAÍBA
04-PREFEITURA MUNICIPAL DE CUITÉ
METAS BIMESTRAIS DE ARRECAÇÃO
EXERCÍCIO 2015

Código	Descrição	Valores R\$						Total
		1º Bimestre	2º Bimestre	3º Bimestre	4º Bimestre	5º Bimestre	6º Bimestre	
1922.00.00.00	RESTITUIÇÕES	16.101,24	18.239,64	15.571,28	13.432,16	16.172,56	16.265,05	96.356,93
1922.10.00.00	COMPENS.FINANC.ENTRE RGPS E RPPS	2.231,60	2.530,75	2.156,15	1.861,67	2.318,41	2.254,32	13.354,90
1922.10.01.00	COMPENS.FINANC.ENTRE RGPS E RPPS DOS SERVIDORES	2.231,60	2.530,75	2.156,15	1.861,67	2.318,41	2.254,32	13.354,90
1922.99.00.00	OUTRAS RESTITUIÇÕES	13.869,64	15.728,88	13.413,13	11.570,48	14.409,15	14.010,75	83.002,03
1922.99.01.00	RESTITUIÇÃO P/FALTAS EM FOPAG	5.848,50	6.632,50	5.656,00	4.879,00	6.076,00	5.908,00	35.000,00
1922.99.02.00	RESTITUIÇÃO PRESTORNO DE PAGAMENTO	584,85	663,25	565,60	487,90	607,60	580,80	3.500,00
1922.99.03.00	RESTITUIÇÃO P/REDUÇÃO DE CARGA HORÁRIA	111,58	126,54	107,91	93,09	115,92	112,72	667,76
1922.99.04.00	RESTITUIÇÃO EM FOPAG 25% FUNDEB	1.503,90	1.705,50	1.454,40	1.254,60	1.562,40	1.519,20	9.000,00
1922.99.05.00	RESTITUIÇÃO POR DESCONTO CONCEDIDO	1.336,80	1.516,00	1.292,80	1.115,20	1.388,80	1.350,40	8.000,00
1922.99.99.00	OUTRAS RESTITUIÇÕES	4.484,01	5.085,09	4.336,42	3.740,70	4.658,43	4.529,62	26.834,27
1930.00.00.00	RECEITA DA DIVIDA ATIVA	278,71	316,07	269,54	232,51	289,55	281,55	1.667,93
1931.00.00.00	RECEITA DA DIVIDA ATIVA TRIBUTÁRIA	278,71	316,07	269,54	232,51	289,55	281,55	1.667,93
1931.99.00.00	RECEITA DA DIVIDA ATIVA DE OUTROS TRIBUTOS	278,71	316,07	269,54	232,51	289,55	281,55	1.667,93
1990.00.00.00	RECEITAS DIVERSAS	40.621,84	46.067,25	39.284,79	33.888,00	42.201,98	41.035,11	243.098,97
1990.99.00.00	OUTRAS RECEITAS	40.621,84	46.067,25	39.284,79	33.888,00	42.201,98	41.035,11	243.098,97
2000.00.00.00	RECEITAS DE CAPITAL	405.800,31	460.198,44	392.443,63	338.531,20	421.586,49	409.928,75	2.428.487,82
2200.00.00.00	ALIENACAO DE BENS	60.925,94	69.093,15	58.920,59	50.826,30	63.296,88	61.545,77	364.607,63
2210.00.00.00	ALIENACAO DE BENS MOVEIS	36.555,56	41.455,89	35.352,36	30.495,78	37.977,53	36.927,46	218.764,58
2210.00.00.00	ALIENACAO DE BENS MOVEIS	36.555,56	41.455,89	35.352,36	30.495,78	37.977,53	36.927,46	218.764,58
2220.00.00.00	ALIENACAO DE BENS IMOVEIS	24.370,37	27.637,26	23.568,24	20.330,52	25.318,35	24.618,31	145.843,05
2220.00.00.00	ALIENACAO DE OUTROS BENS IMOVEIS	24.370,37	27.637,26	23.568,24	20.330,52	25.318,35	24.618,31	145.843,05
2400.00.00.00	TRANSF.REFERENCIAS DE CAPITAL	344.874,38	391.105,30	333.523,04	287.704,90	355.299,60	348.382,97	2.063.880,19
2420.00.00.00	TRANSF. INTERGOVERNAMENTAIS	165.596,10	187.794,50	160.145,60	138.145,40	172.037,60	167.280,80	991.000,00
2421.01.00.00	TRANSF. DA UNIAO	165.596,10	187.794,50	160.145,60	138.145,40	172.037,60	167.280,80	991.000,00
2421.01.01.00	TRANSFERENCIA DE RECURSOS DO SUS/FNS	165.596,10	187.794,50	160.145,60	138.145,40	172.037,60	167.280,80	991.000,00
2421.01.01.00	INCENTIVO P/ CONST. DE POLOS DA ACADÊMIA DA SAUDE	16.710,00	18.950,00	16.160,00	13.940,00	17.360,00	16.880,00	100.000,00
2421.01.02.00	PROGRAMA DE REQUALIFICAÇÃO DE UBS - AMPLIACAO	50.130,00	56.850,00	48.480,00	41.820,00	52.080,00	50.640,00	300.000,00
2421.01.05.00	UNIDADE BASICA DE SAUDE - UBS	10.026,00	11.370,00	9.686,00	8.364,00	10.416,00	10.128,00	60.000,00
2421.01.06.00	ESTRUTURAÇÃO UNIDS DE ATENÇÃO ESPECIALIZADA SAUDE	83.550,00	94.750,00	80.800,00	69.700,00	86.800,00	84.400,00	500.000,00
2421.01.07.00	PROG.FINANC.DAS AÇÕES DE ALIMENTAÇÃO E NUTRIÇÃO	5.180,10	5.874,50	5.009,60	4.321,40	5.381,60	5.232,80	31.000,00
2470.00.00.00	TRANSFERÊNCIAS DE CONVÊNIO	179.278,28	203.310,80	173.377,44	149.559,50	186.252,00	181.102,17	1.072.880,19
2471.00.00.00	TRANSF. DE CONVÊNIOS DA UNIAO	164.781,07	186.870,22	159.357,40	137.465,48	171.190,87	166.457,47	986.122,51
2471.01.00.00	TRANSF. DE CONVÊNIO DA UNIAO PARA O SUS	40.372,82	45.784,85	39.043,97	33.680,25	41.943,27	40.783,55	241.608,71
2471.02.00.00	TRANSF. CONVÊNIO DA UNIAO DEST. PROGRAMA EDUCACAO	29.577,56	33.542,48	28.604,03	24.674,52	30.728,09	29.878,47	177.005,15
2471.05.00.00	TRANSF. CONV. DA UNIAO DEST. A PROG. DE INFRAESTRUTURA	16.710,00	18.950,00	16.160,00	13.940,00	17.360,00	16.880,00	100.000,00
2471.05.01.00	CR PAVIMENTAÇÃO- MTUR	16.710,00	18.950,00	16.160,00	13.940,00	17.360,00	16.880,00	100.000,00
2471.99.00.00	OUTRAS TRANSF. CONVÊNIOS DA UNIAO	43.698,10	49.555,89	42.259,80	36.454,31	45.397,90	44.142,65	261.508,65
2471.99.04.00	CR 0371125-342011-REFORMA DO ESTADIO-MIN ESP	34.422,60	39.037,00	33.289,60	28.716,40	35.761,60	34.772,80	206.000,00
2472.00.00.00	TRANSF. CONVÊNIOS DOS ESTADOS	14.497,21	16.440,58	14.020,04	12.094,02	15.061,13	14.644,70	86.757,68



ESTADO DA PARAÍBA
04-PREFEITURA MUNICIPAL DE CUITÉ
METAS BIMESTRAIS DE ARRECAÇÃO
EXERCÍCIO 2015

Código	Descrição	Recetas Organizada						Total
		1º Bimestre	2º Bimestre	3º Bimestre	4º Bimestre	5º Bimestre	6º Bimestre	
2472.99.00.00	OUTRAS TRANSF CONVENIOS DOS ESTADOS	14.497,21	16.440,58	14.020,04	12.094,02	15.061,13	14.644,70	86.757,68
7000.00.00.00	INTRA-ORÇAMENTARIAS CORRENTES	342.141,03	388.005,54	330.879,66	285.424,66	355.449,93	345.621,82	2.047.522,64
7200.00.00.00	CONTRIBUIÇÕES PREVIDENCIARIAS	341.552,40	387.338,00	330.310,40	284.933,60	354.838,40	345.027,20	2.044.000,00
7210.00.00.00	CONTRIBUIÇÕES PREVIDENCIA	341.552,40	387.338,00	330.310,40	284.933,60	354.838,40	345.027,20	2.044.000,00
7210.29.00.00	CONTRIBUIÇÕES PREV. REGIME PROPRIO	341.552,40	387.338,00	330.310,40	284.933,60	354.838,40	345.027,20	2.044.000,00
7210.29.01.00	CONTRIBUIÇÕES PREV. PATRONAIS	314.148,00	356.260,00	303.808,00	262.072,00	326.368,00	317.344,00	1.890.000,00
7210.29.01.02	CONTRIBUIÇÃO PREV. PATRONAIS EXERC. ANTERIORES	275.715,00	312.675,00	266.640,00	230.010,00	286.440,00	278.520,00	1.650.000,00
7210.29.15.00	CONTRIBUIÇÃO PERV EM REGIME DE PARCELAM DE DEBITO	38.433,00	43.585,00	37.168,00	32.062,00	39.928,00	38.824,00	230.000,00
7900.00.00.00	OUTRAS RECEITAS CORRENTES INTRA ORÇAMENTARIA	27.404,40	31.078,00	26.502,40	22.861,60	28.470,40	27.683,20	164.000,00
7910.00.00.00	MULTAS E JUROS DE MORA	588,63	667,54	569,26	491,06	611,53	594,62	3.522,64
7910.00.00.00	MULTAS E JUROS DE MORA DAS CONTRIBUIÇÕES	588,63	667,54	569,26	491,06	611,53	594,62	3.522,64
7912.99.00.00	MULTAS E JUROS DE MORA DE OUTRAS CONTRIBUIÇÕES	588,63	667,54	569,26	491,06	611,53	594,62	3.522,64
7912.99.01.00	MULTAS E JUROS DE MORA DE OUTRAS CONTRIBUIÇÕES PRI	588,63	667,54	569,26	491,06	611,53	594,62	3.522,64
9000.00.00.00	DEDUÇÕES DA RECEITA	-533.379,95	-604.880,31	-515.824,06	-444.962,09	-554.127,82	-538.806,32	-3.191.980,55
9100.00.00.00	DEDUÇÕES DA RECEITA CORRENTE	-533.379,95	-604.880,31	-515.824,06	-444.962,09	-554.127,82	-538.806,32	-3.191.980,55
9170.00.00.00	DEDUÇÕES DAS RECEITAS DE TRANSFERÊNCIAS	-533.379,95	-604.880,31	-515.824,06	-444.962,09	-554.127,82	-538.806,32	-3.191.980,55
9172.00.00.00	DEDUÇÕES DAS RECEITAS DE TRANSFERÊNCIAS	-533.379,95	-604.880,31	-515.824,06	-444.962,09	-554.127,82	-538.806,32	-3.191.980,55
9172.10.00.00	DEDUÇÃO DAS RECEITAS DE TRANSFERÊNCIAS DA UNIÃO	-454.766,66	-515.728,80	-439.798,28	-379.380,45	-472.456,57	-459.393,25	-2.721.524,01
9172.10.10.20	DEDUÇÃO DAS RECEITAS DE TRANSFERÊNCIAS DA UNIÃO	-454.766,66	-515.728,80	-439.798,28	-379.380,45	-472.456,57	-459.393,25	-2.721.524,01
9172.10.10.50	DEDUÇÃO DE RECEITA DO FPM - FUNDEB	-87,56	-99,30	-84,68	-73,05	-90,97	-88,45	-524,01
9172.13.00.00	DED. DE REC P/ FORMAÇÃO DO FUNDEB - ITR	-109,15	-123,78	-105,56	-91,06	-113,40	-110,25	-653,20
9172.13.60.00	DED. DE REC P/ FORMAÇÃO DO FUNDEB - ICMS LEI 87/96	-109,15	-123,78	-105,56	-91,06	-113,40	-110,25	-653,20
9172.20.00.00	DEDUÇÃO DE RECEITAS DE TRANSFERÊNCIAS DO ESTADO	-78.504,14	-89.027,73	-75.920,22	-65.490,59	-81.557,86	-79.302,80	-469.803,34
9172.20.10.00	DEDUÇÃO DAS RECEITAS DE TRANSFERÊNCIAS DO ESTADO	-78.504,14	-89.027,73	-75.920,22	-65.490,59	-81.557,86	-79.302,80	-469.803,34
9172.20.10.10	DEDUÇÃO DE RECEITA P/ FORMAÇÃO DO FUNDEB - ICMS	-74.382,92	-84.365,40	-71.944,32	-62.060,88	-77.286,72	-75.149,76	-445.200,00
9172.20.10.20	DEDUÇÃO DE RECEITA P/ FORMAÇÃO DO FUNDEB - IPVA	-4.040,37	-4.581,98	-3.907,38	-3.370,60	-4.197,53	-4.081,48	-24.179,34
9172.20.10.40	DED. DE REC P/ FORMAÇÃO DO FUNDEB - IPI EXPORTAÇÃO	-70,85	-80,35	-68,52	-59,11	-73,61	-71,56	-424,00
	Total R\$	7.048.742,77	7.993.637,08	6.816.737,48	5.880.279,73	7.322.930,85	7.120.453,50	42.182.781,41

[Handwritten signature]